



**29 LISTOPADA
PREZENTACJA**

OMÓWIENIE WYNIKÓW

9 MIESIĘCY 2022



ZASTRZEŻENIA PRAWNE

Niniejsza prezentacja nie stanowi ani oferty sprzedaży, ani zaproszenia do złożenia oferty nabycia lub objęcia papierów wartościowych lub instrumentów finansowych wyemitowanych przez PCF Group S.A. („Spółka”, „PCF Group S.A.”), lub jakiegokolwiek porady lub rekomendacji w odniesieniu do papierów wartościowych lub innych instrumentów finansowych wyemitowanych przez Spółkę.

Prezentacja dotyczy działalności PCF Group S.A. oraz grupy kapitałowej PCF Group S.A. i ma ona charakter wyłącznie informacyjny; nie należy jej traktować jako porady inwestycyjnej.

Prezentacja obejmuje stwierdzenia dotyczące przyszłości, przyszłych planów, perspektyw oraz strategii lub zamierzonych zdarzeń. Powyższe stwierdzenia nie mogą być traktowane jako prognozy Spółki lub zapewnienia co do spodziewanych wyników Spółki albowiem zostały one przyjęte na podstawie, oczekiwań, projekcji oraz danych o zdarzeniach przyszłych.

Oczekiwania Spółki są oparte na bieżącej wiedzy, doświadczeniu oraz poglądach Zarządu Spółki i są zależne od szeregu czynników, które mogą spowodować, iż rzeczywiście osiągnięte w przyszłości wyniki, będą w sposób istotny różnić się od twierdzeń zawartych w niniejszej prezentacji.

Dane zwarte w prezentacji są aktualne na dzień jej sporządzenia. Spółka nie jest zobowiązana do aktualizowania lub publicznego ogłaszania jakichkolwiek zmian i modyfikacji w odniesieniu do jakichkolwiek twierdzeń dotyczących przyszłości zawartych w prezentacji.

Niniejsza prezentacja nie zawiera kompletnej ani całościowej analizy finansowej lub handlowej PCF Group S.A. ani grupy kapitałowej PCF Group S.A., jak również nie przedstawia jej pozycji i perspektyw w kompletny ani całościowy sposób. PCF Group S.A. przygotowała prezentację z należytą starannością, jednak może ona zawierać nieścisłości.

Spółka, ani jakikolwiek z jej przedstawicieli, podmiotów dominujących bądź zależnych nie będzie ponosiła odpowiedzialności za jakąkolwiek szkodę wynikającą z jakiegokolwiek użycia prezentacji lub jakichkolwiek informacji w niej zawartych lub na innej podstawie pozostającej w związku z prezentacją.

Odbiorcy prezentacji ponoszą wyłączną odpowiedzialność za własne analizy i oceny rynku oraz sytuacji rynkowej i potencjalnych wyników PCF Group S.A. lub grupy kapitałowej PCF Group S.A. w przyszłości, dokonane w oparciu o informacje zawarte w prezentacji. Dlatego PCF Group S.A. zwraca uwagę osobom zapoznającym się z prezentacją, że jedynym wiarygodnym źródłem danych dotyczących wyników finansowych, prognoz, zdarzeń oraz wskaźników dotyczących Spółki są raporty bieżące i okresowe przekazywane przez Spółkę w ramach wykonywania obowiązków informacyjnych wynikających z przepisów prawa.

Prezentacja nie jest przeznaczona do publikowania lub rozpowszechniania w państwach, w których taka publikacja bądź rozpowszechnianie mogą być niedozwolone zgodnie z właściwymi przepisami prawa.

Niektóre dane finansowe zawarte w niniejszej prezentacji zostały zaokrąglone. Z tego powodu w niektórych przedstawionych w prezentacji tabelach suma kwot w danej kolumnie lub wierszu może różnić się nieznacznie od wartości łącznej podanej dla danej kolumny lub wiersza.



O NAS

**GLOBALNY PRODUCENT
GIER SEGMENTU AAA**
DOŚWIADCZENIE
W TWORZENIU GIER
Z NAJWYŻSZEJ PÓŁKI

TWÓRCA GIER AKCJI
PIONIER RYNKU GIER
FPS/TPS

DYNAMICZNY ROZWÓJ
SZYBKI WZROST PO
ODZYSKANIU
NIEZALEŻNOŚCI
PRZEZ STUDIO

MIĘDZYNARODOWY ZESPÓŁ
9 LOKALIZACJI W EUROPIE I
AMERYCE PÓŁNOCNEJ, ZESPOŁY
ZDOLNE DO RÓWNOLEGŁEJ PRACY
NAD WIELOMA PROJEKTAMI

**TWORZYMYS
NAJLEPSZE GRY
TYPU SHOOTER
NA ŚWIECIE**





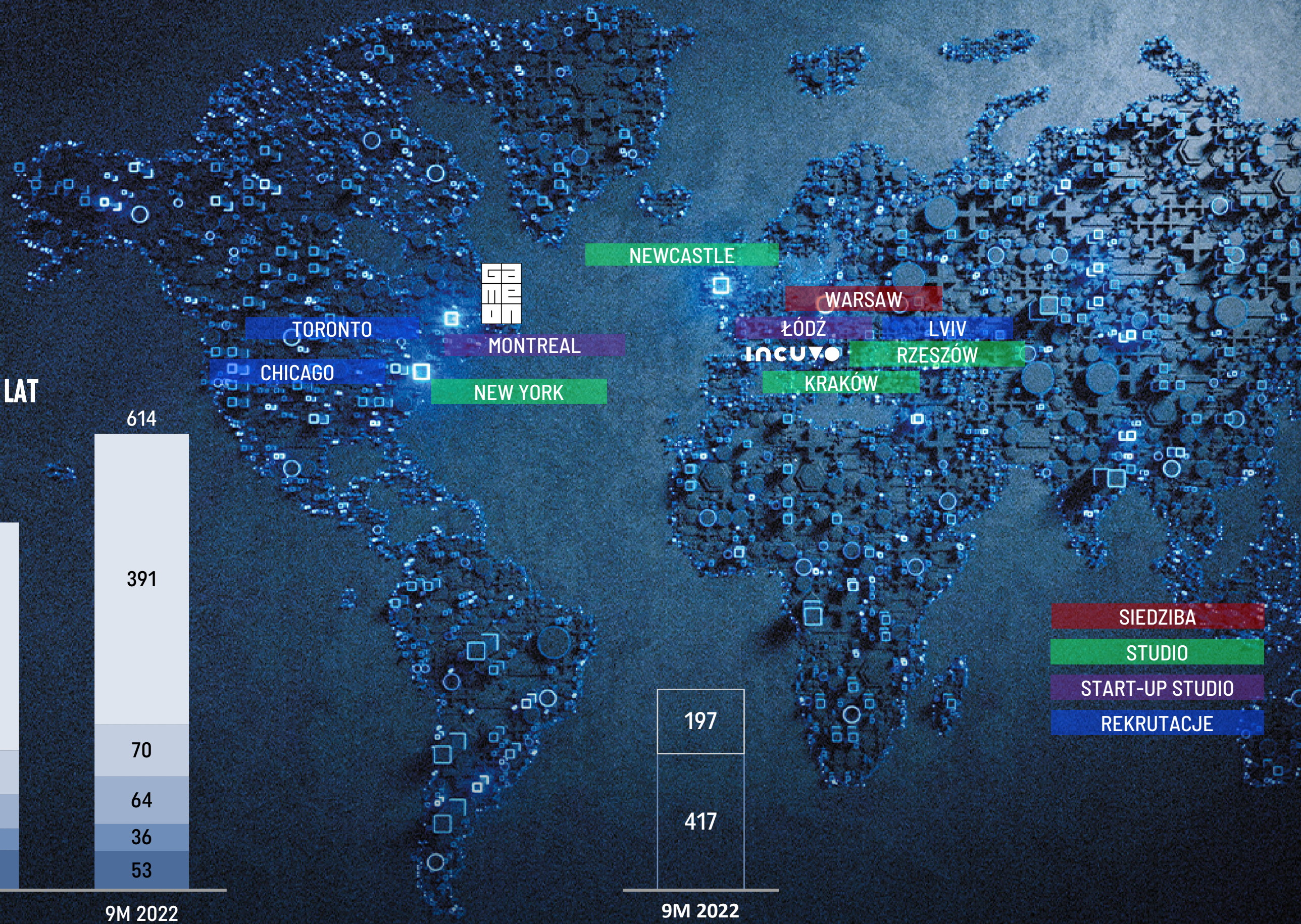
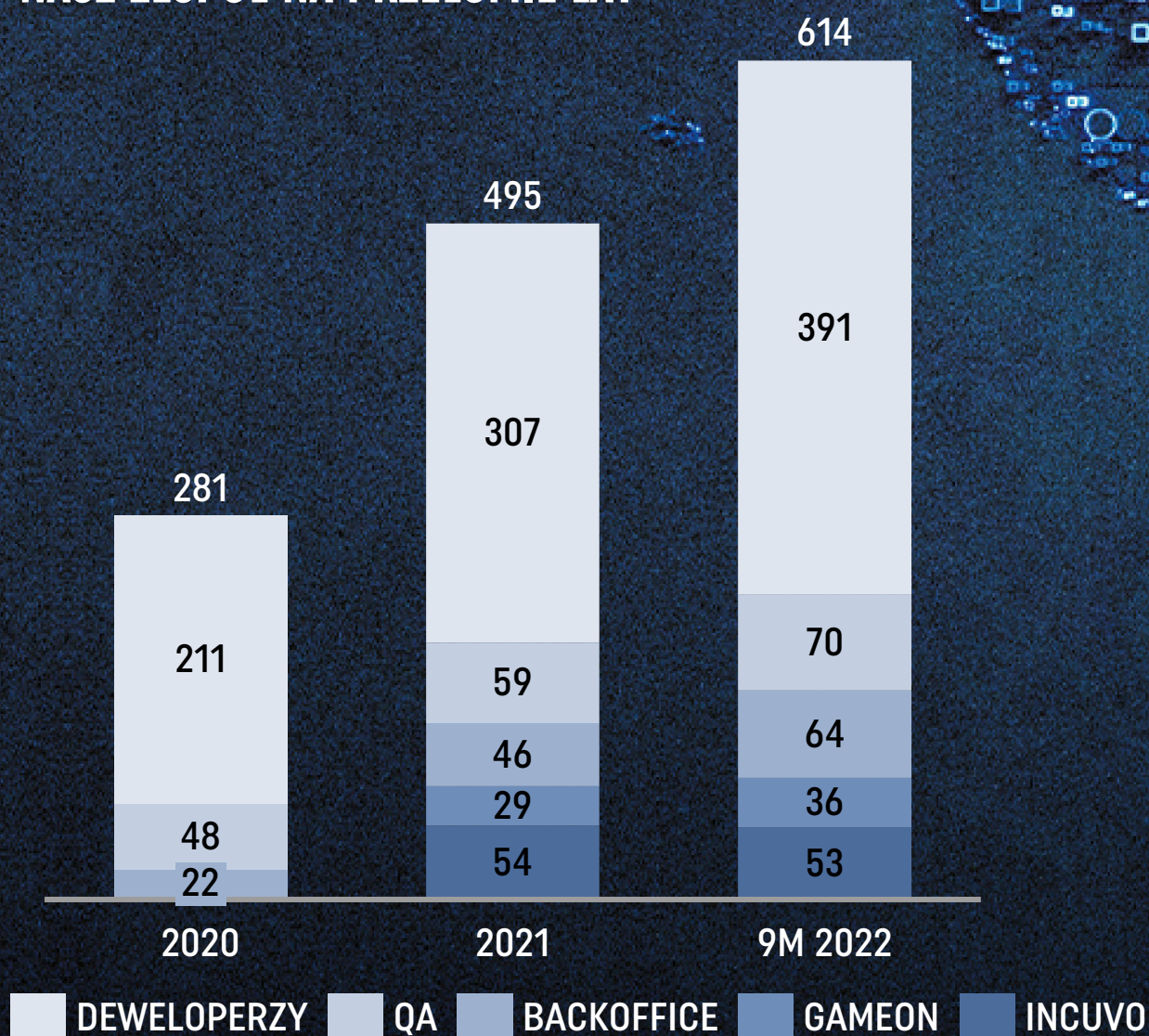
PODSUMOWANIE 3 KWARTAŁ 2022





GRUPA PCF NA DZIEŃ 30.09.2022

NASZ ZESPÓŁ NA PRZEŁOMIE LAT



AKTUALNIE GRUPA POSIADA PONAD

615

W TYM:

201

NA TERENIE AMERYKI PÓŁNOCNEJ, MIĘDZY INNYMI DZIĘKI:

- + WYKORZYSTANIU POTENCJAŁU PRACY ZDALNEJ
- + PODJĘCIU WSPÓŁPRACY Z DEWELOPERAMI POZA OFICJALNYMI LOKALIZACJAMI
- + NOWYM OBSZAROM ROZWOJU W KRAKOWE I TORONTO



GROUP PORTFOLIO

REALIZACJE

BULLETSTORM
FULL CLIP EDITION

IP NALEŻĄCE DO
PEOPLE CAN FLY

GRA WYDANA PRZEZ
gearbox
software

PREMIERA: 7.04.2017

EUROPA

OUTRIDERS

IP NALEŻĄCE DO
SQUARE ENIX

GRA WYDANA PRZEZ
SQUARE ENIX

DODATEK WORLDSLAYER
PREMIERA: 30.06.2022

EUROPA

PREPRODUKCJA WSPÓŁPRACA Z WYDAWCĄ

GEMINI

IP NALEŻĄCE DO
SQUARE ENIX

WYDAWCA
SQUARE ENIX

PREMIERA: 2024

EUROPA

PREPRODUKCJA SELF-PUBLISHING

DAGGER

IP NALEŻĄCE DO
PEOPLE CAN FLY

WYDAWCA PCF LUB
WSPÓŁPRACA Z WYDAWCĄ

PREMIERA: 2024

AMERYKA
PÓŁNOCNA

BIFROST

IP NALEŻĄCE DO
PEOPLE CAN FLY

WYDAWCA PCF

PREMIERA: TBD

AMERYKA
PÓŁNOCNA

VICTORIA

IP NALEŻĄCE DO
PEOPLE CAN FLY

WYDAWCA PCF LUB
WSPÓŁPRACA Z WYDAWCĄ

PREMIERA: TBD

AMERYKA
PÓŁNOCNA

VR

GREEN HELL
VR

IP NALEŻĄCE DO CREEPY JAR

WYDAWCA
incuvo

PREMIERA: 2022 (NGVR 2023)

EUROPA

THUNDER

IP NALEŻĄCE DO
PEOPLE CAN FLY

WYDAWCA PCF

incuvo
PREMIERA: 2023

EUROPA

KONCEPCJA

RED

IP NALEŻĄCE DO
PEOPLE CAN FLY

WYDAWCA PCF LUB
WSPÓŁPRACA Z WYDAWCĄ

PREMIERA: TBD

EUROPA

WSPARCIE PRODUKCJI

PCF FRAMEWORK
ROZWÓJ AUTORSKIEGO
UNIKALNEGO
OPROGRAMOWANIA DO
TWORZENIA GIER ORAZ
ROZBUDOWA ZESPOŁU

UNREAL
ENGINE

PRZEJĘTE PRZEZ
GRUPĘ STUDIO
SPECJALIZUJĄCE SIĘ
W POSTPRODUKCJI GIER

GAME

PORTFOLIO GRUPY SKŁADA SIĘ Z 7
PROJEKTÓW (W TYM 2 PROJEKTY
NA PLATFORMĘ VR),
Z CZEGO 4 PROJEKTY SĄ
W FAZIE PREPRODUKCJI

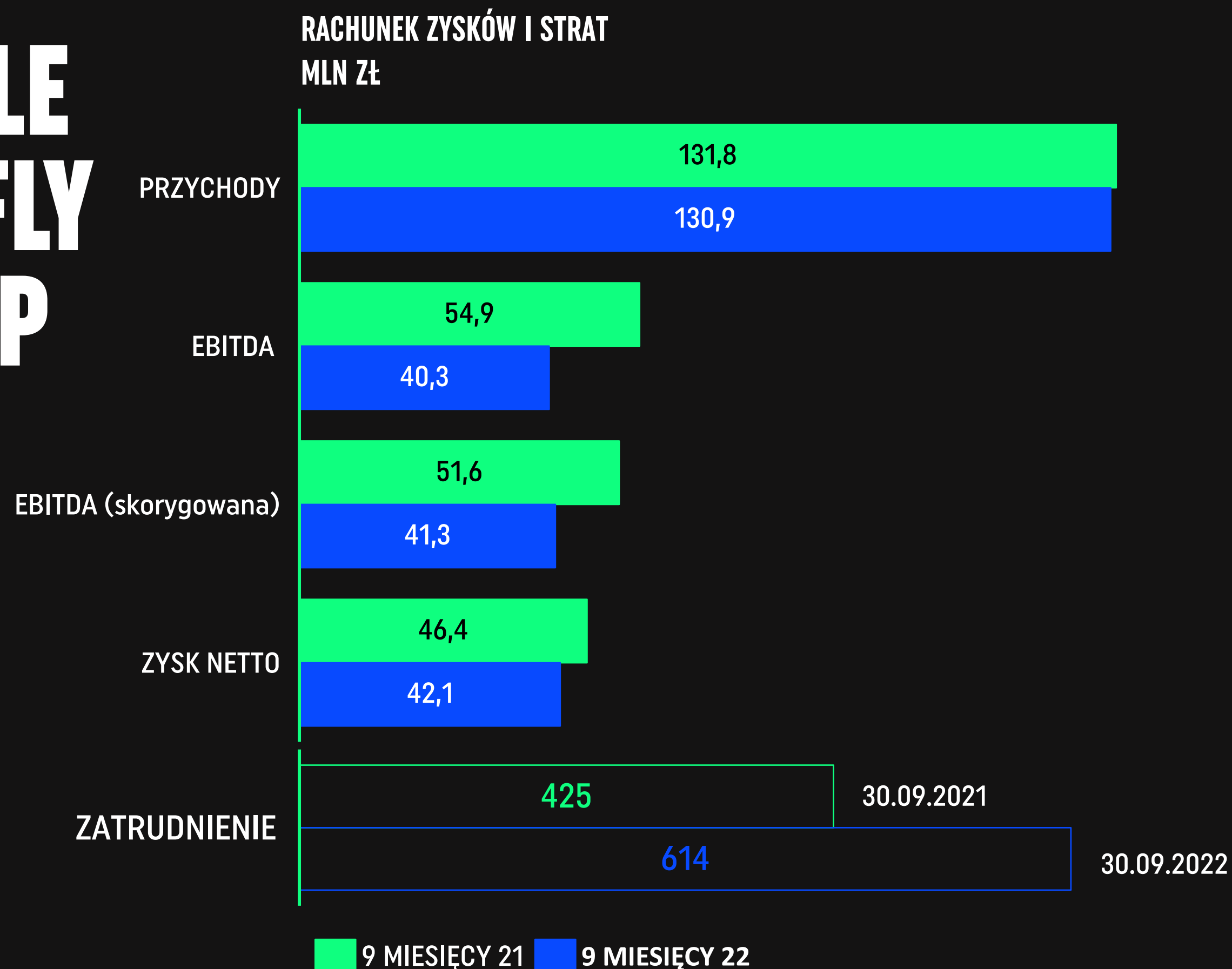


WYNIKI FINANSOWE



PODSUMOWANIE 9 MIESIĘCY 2022

PEOPLE CAN FLY GROUP




ZAKOŃCZENIE
WSPÓŁPRACY Z TAKE-TWO
INTERACTIVE SOFTWARE
GŁÓWNYM POWODEM
SPADKU WYNIKÓW
FINANSOWYCH R/R





PODSUMOWANIE 9 MIESIĘCY 2022

PEOPLE CAN FLY GROUP



WZROST PRAC
ROZWOJOWYCH W TRAKCIE
WYTWARZANIA
SPOWODOWANY WIĘKSZĄ
ALOKACJĄ WYNAGRODZEŃ
DEVELOPERÓW NA BILANS
W ZWIĄZKU Z SAMODZIELNĄ
PRODUKCJĄ TYTUŁÓW

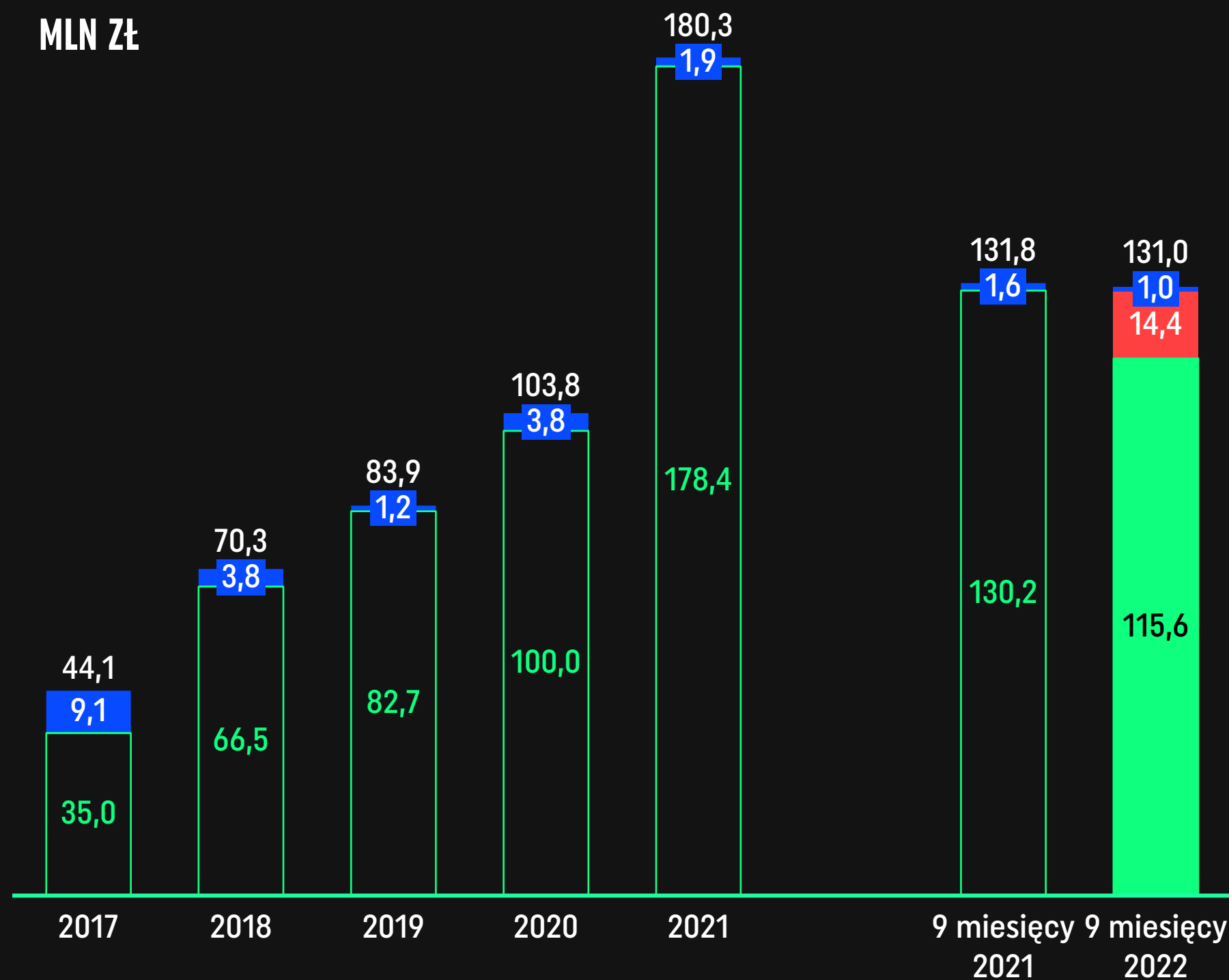




WYNIKI FINANSOWE GRUPY: PRZYCHODY

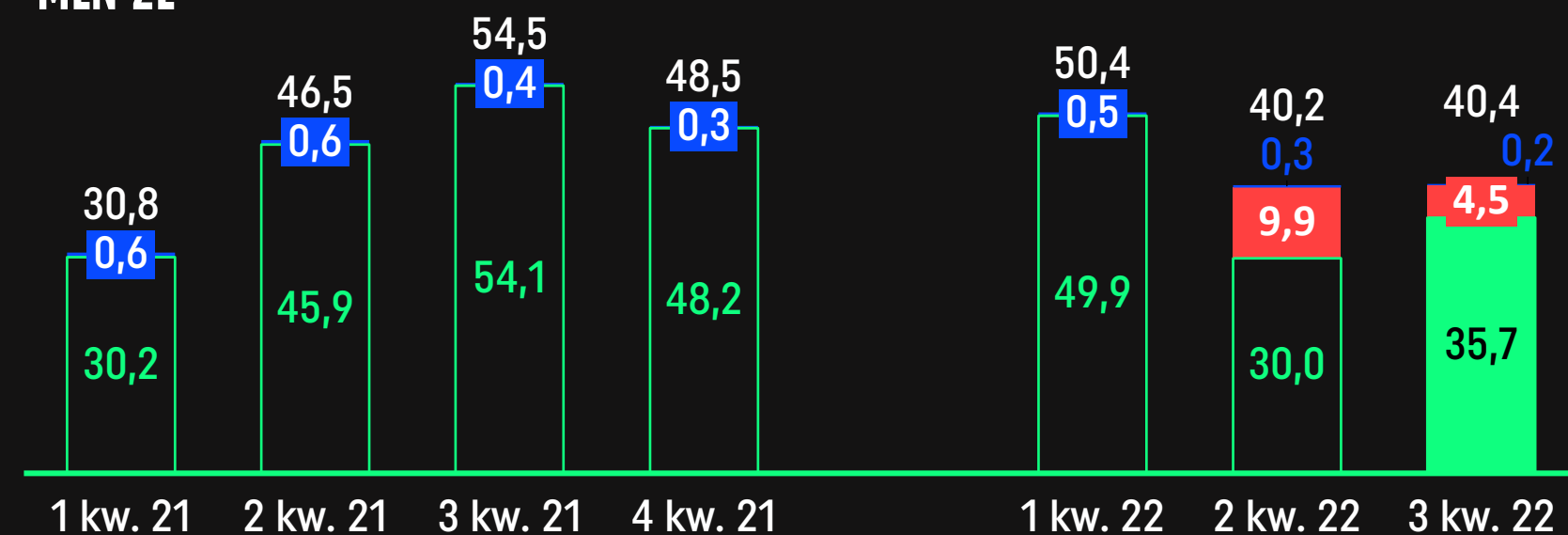
SKUMULOWANE PRZYCHODY

MLN ZŁ



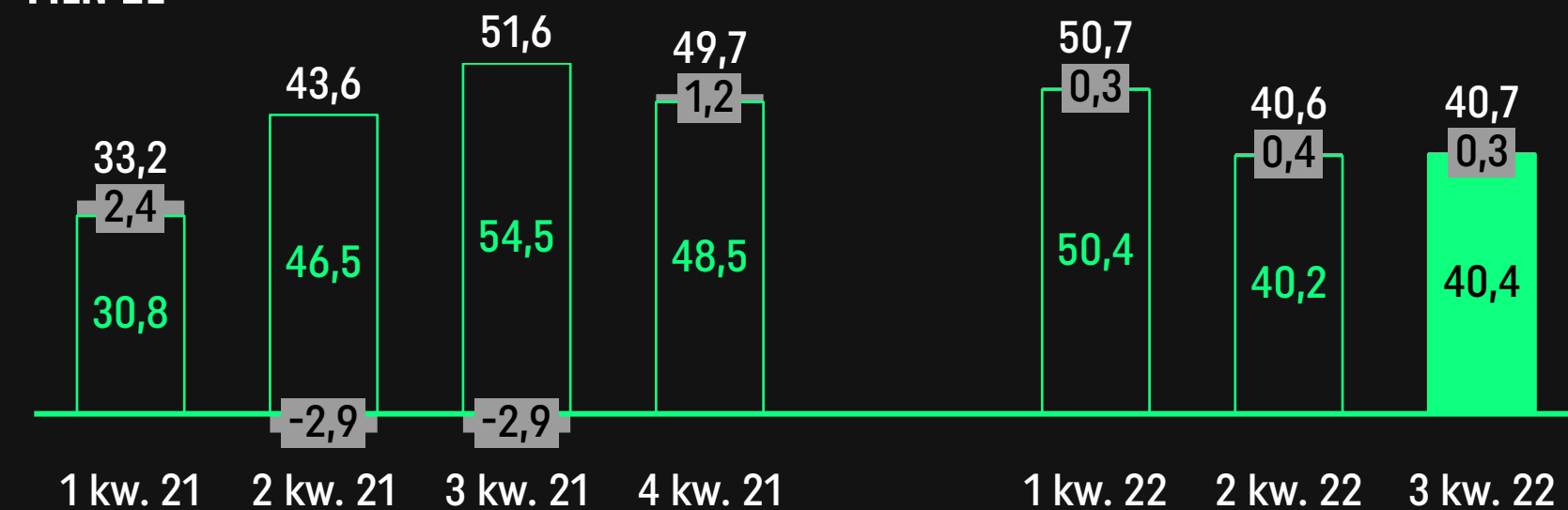
KWARTALNE PRZYCHODY

MLN ZŁ



KWARTALNE PRZYCHODY – KOREKTA DOT. WARRANTÓW

MLN ZŁ

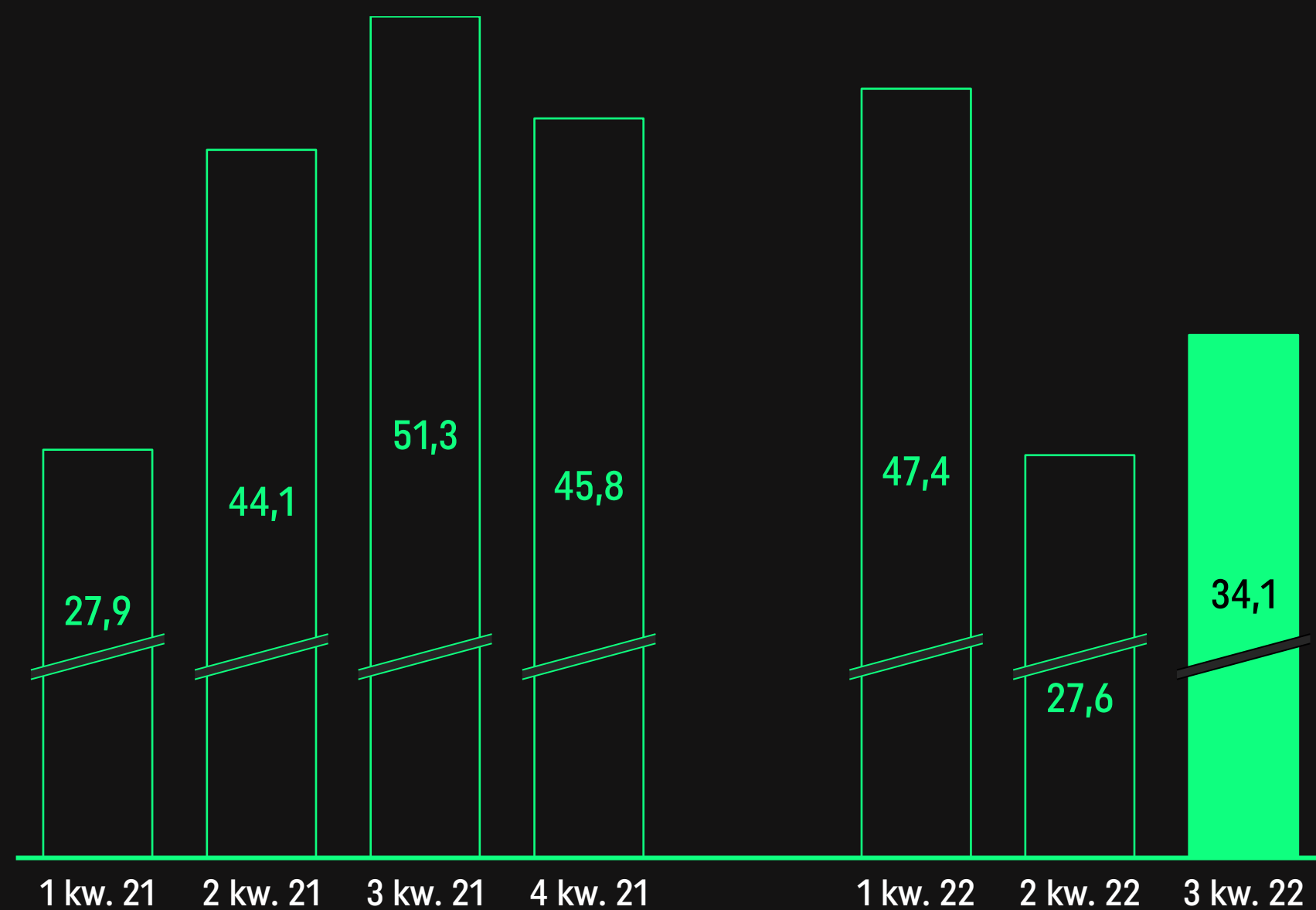


TANTIEMY SELF-PUBLISHING PRODUKCJA GIER NA ZLECENIE KOREKTA DOT. WARRANTÓW

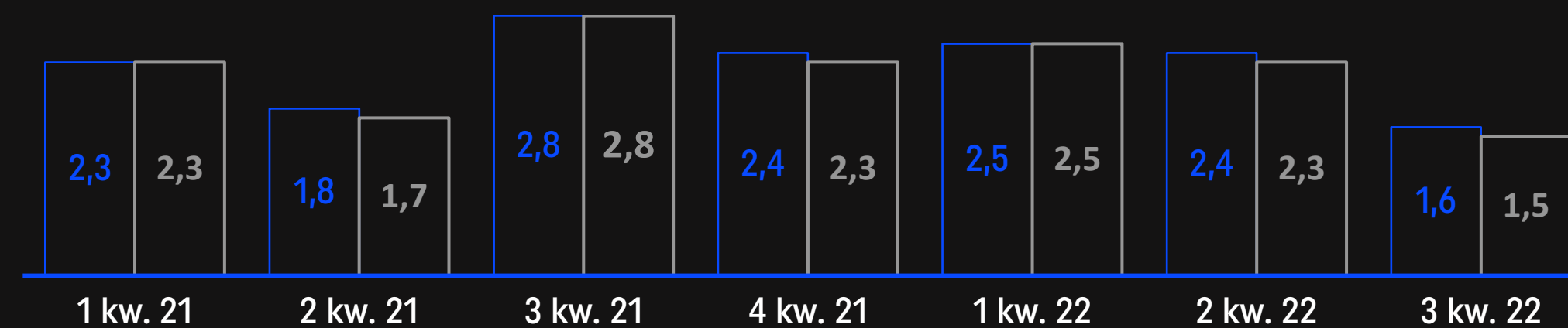


WYNIKI FINANSOWE GRUPY: PRZYCHODY Z DEWELOPMENTU

KWARTALNE PRZYCHODY Z DEWELOPMENTU
MLN ZŁ



OUTSOURCE – PRZYCHODY I KOSZTY
MLN ZŁ



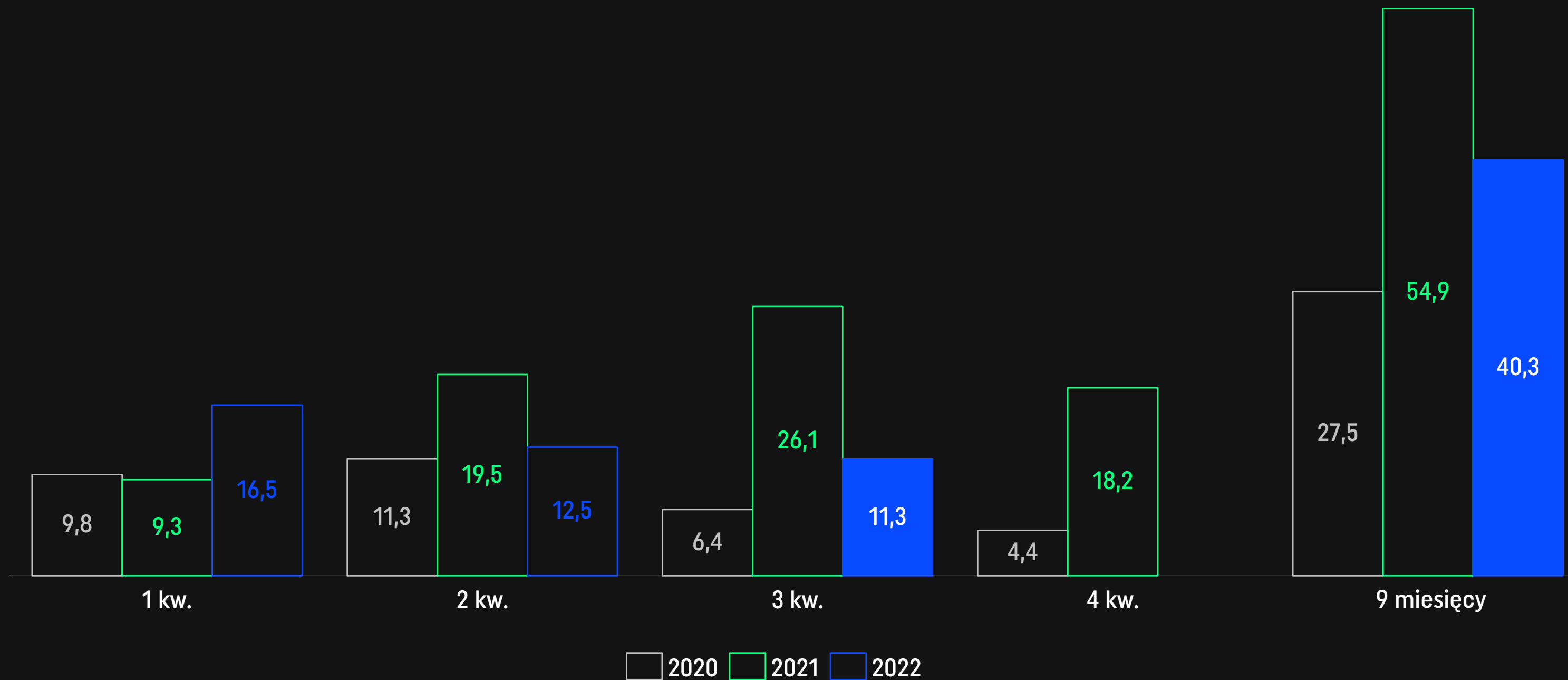
OUTSOURCE PRZYCHODY OUTSOURCE KOSZTY



WYNIKI FINANSOWE GRUPY: EBITDA

KWARTALNA EBITDA MLN ZŁ

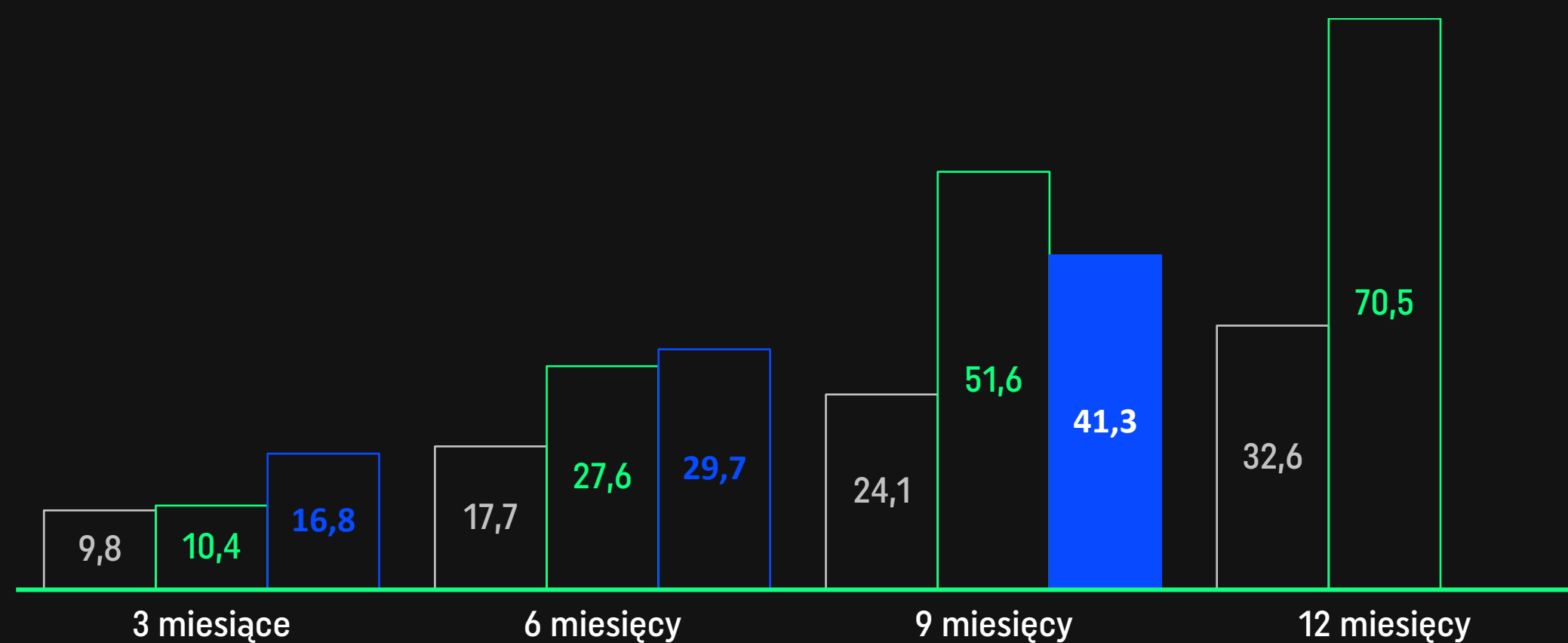
9 MIESIĘCY EBITDA MLN ZŁ





WYNIKI FINANSOWE GRUPY: SKORYGOWANA EBITDA

SKUMULOWANA SKORYGOWANA EBITDA MLN ZŁ



2020 2021 2022

9 MIESIĘCY EBITDA 2022

40,3

WARRANTY-UJĘCIE
ZGODNE Z MSSF2

1,0

9 MIESIĘCY
SKORYGOWANA EBITDA

41,3

